


DRIFTSRESULTAT 2014	
Kontingenter, salg mm	606.530
Tilskud	158.458
Indtægter i alt	764.988
Ejendomsudgifter	201.352
Administrationsudgifter	77.295
Aktivitetsudgifter (129.432 + 140.294)	269.726
Omkostninger i alt	548.372
Renteudgifter	30.985
DRIFTSRESULTAT 2014	185.631
STATUS pr. 31 december 2014	
Bankindestående	40.037
Debitorer	7.034
Bygninger	1.598.389
Inventar og maskiner	1.162.181
Afskrivninger	-2.760.570
AKTIVER i alt	47.071
Kreditorer	53.825
Lån fra Asfaltspecialisterne	300.000
Egenkapital i alt	-306.754
PASSIVER I ALT	47.071
afstemning	0


BUDGET for 2015		jan	feb	mar	apr	maj	jun	jul	aug	sep	okt	nov	dec
Kontingenter	670	60	50	50	50	50	50	50	60	60	80	60	50
Lokale- og driftstilskud	152	24	0	62	24	0	18	0	0	24	0	0	0
Kurstilskud	15	0	0	0	0	0	10	0	0	0	0	0	5
Indbetalinger i alt	836	84	50	112	74	50	78	50	60	84	80	60	55
Aktivitetsudgifter	160	10	10	10	5	5	5		20	15	20	30	30
Ejendom	220	20	10	10	30	5	5	20	10	10	20	20	60
Administration	86	4	4	4	4	4	4	4	4	2	10	2	40
Renter	18	0	0	0	0	0	0	0	0	0	0	0	18
Udgifter i alt	484	34	24	24	39	14	14	24	34	27	50	52	148
Indtægt - udgift	352	50	26	88	35	36	64	26	26	57	30	8	-93
Investeringer i alt	176	16	13	46	0	51	0	0	0	6	3	32	9
Resultat	176	34	13	42	35	-15	64	26	26	51	27	-24	-102



Merete Olsen (formand)


Poul Petersen (næstformand)


Walther Østerstrøm (kasserer)



Vinni Smidt (bestyrelsesmedlem)



Lars Ellekjær (bestyrelsesmedlem)



Jimmy Boa (bestyrelsesmedlem)

Birgit Hüniche (suppleant)

Charlotte Schou Hansen (suppleant)


John Danielson


Dorte Pilegaard (revisor)


Lotte Mouritzen (revisor)

Gadstrup Motion		2014	2013	2012	2011	2010	2009	2008	2007	2006
indtægter										
indtægter motion		542.050	417.350	446.452	434.225	451.950	411.450	354.160	345.932	21.000
cykling		9.110	128.455	135.160	59.440					
cirkel cross, kettlebell		13.940	47.760	39.120	8.350					
arrangementer, mm		0	6.321	8.500	6.896	1.985	130	3.145		7.400
gebyrer, nøgler, pulsbælter, mm		41.430	25.775	35.660	43.950	150		45.650		
aktivitetstilskud		61.628	54.087	48.906	41.700	21.580	13.644	40.379		6.276
lokaletilskud		90.130	80.803	95.359	179.187	115.529	78.346	67.547	352.781	
kurstilskud / sponsorater		6.700	5.484	32.539	32.278		10.000		17.700	
Indtægter i alt		764.988	766.035	841.696	806.026	591.194	513.570	510.881	716.413	34.676
driftsudgifter										
reklamer					7.839	11.017	8.154	1.000	1.269	8.744
koda, bredbånd og hjemmeside		14.656	19.415	18.722	8.671	5.644	6.492	1.421	374	
instruktøruddannelser		24.747	56.930	45.258	36.264	30.559	21.663	32.013	8.499	9.060
arrangementer, mm		22.909	24.688	14.300	8.316	8.791	3.250	36.612	11.683	
småanskaffelser		28.308	503	35.400	58.875	8.917	23.983	6.041	30.296	
instruktør tøj og blade		26.758	30.428	45.694	19.415	5.686	12.686	7.087	12.613	
maskinservice		12.054	16.763	6.935	16.116	12.060		9.733		
Driftsudgifter i alt		129.432	148.728	166.309	155.496	82.674	76.228	93.907	64.734	17.804
lokaleomkostninger										
leje af grund og hal		3.473								
forsikring og vagt		9.845	24.898	22.925	19.774	11.886	10.779	10.332	15.472	
vand		10.822	11.485	12.048	8.597	5.446	3.254	63		
el		63.507	91.642	72.097	63.701	64.206	38.735	30.452	16.019	
drift og vedligeholdelse		35.866	14.992	17.803	20.195	14.995	3.039	3.234	109.907	94.507
rengøringsartikler		29.798	34.110	28.365	16.843	13.165	31.087	2.555	7.650	
rengøring lokaler		48.039	48.211	40.844	32.002	38.778	59.526	22.512		
Lokaleomkostninger i alt		201.352	225.338	194.082	161.112	148.476	146.420	69.148	149.048	94.507
administration										
kontorhold		5.777	393	2.268	3.019	2.022	8.501	3.887	1.024	
Telefon og IT		15.993	17.054	63.264	796	984	1.349	200		
Forsikringer		19.643	12.206							
småanskaffelser		8.087	4.200	13.395		6.970	3.234		12.603	
Gaver		23.095	19.733	17.558	16.909	16.714	2.464	8.490	18.113	
revisor og advokat		0	7.500	7.500	15.120					
Generalforsamling og møder		812	1.677	1.430	1.610	2.656	686	25.000	219	1.421
bankgebyrer		3.887	3.413	3.613	4.482	5.356	3.749	1.763	3.432	7.146
Administration i alt		77.295	66.176	109.028	41.936	34.702	19.983	39.340	35.391	8.567
renteudgifter										
banker		0	13.128	24.047	23.319	32.646	55.336	43.493	31.427	
asfaltspecialisterne		30.985	35.100	39.002					5.969	
låneomkostninger										
Renteudgifter i alt		30.985	48.228	63.049	23.319	32.646	55.336	43.493	37.396	0
DRIFTSRESULTAT		325.925	277.566	309.228	424.163	292.696	215.603	264.993	429.844	-86.202
investeringer	saldo									
maskiner og inventar	1.162.181	140.294	61.996	87.499	385.049		34.080	453.263		
bygning og lokaler	1.598.389		49.461	68.625	449.250		113.558	917.495		
Investering i alt	2.760.570	140.294	111.457	156.124	834.299	0	147.638	1.370.758	0	0
NETTORESULTAT		185.631	166.109	153.104	-410.136	292.696	67.965	-1.105.765	429.844	-86.202
FINANSIERING										
bankindestående		40.037	63.527	155.320	168.291	43.164	30.455	12.117	403.642	14.488
bankgæld		0	-14	-225.721	-268.925	-321.128	-543.975	-534.240	-60.000	-100.690
Debitorer		7.034								
asfaltspecialisterne / DGI		-300.000	-520.000	-585.000	-710.000	-120.000	-180.000	-240.000		
anden gæld		-53.825	-35.899	-3.093	-964	-3.498	-638			
NETTOGÆLD		-306.754	-492.386	-658.494	-811.598	-401.462	-694.158	-762.123	343.642	-86.202
Egenkapital primo		-492.385	-658.494	-811.598	-401.462	-694.158	-762.123	343.642	-86.202	0
NETTORESULTAT		185.631	166.109	153.104	-410.136	292.696	67.965	-1.105.765	429.844	-86.202
EGENKAPITAL ULTIMO		-306.755	-492.385	-658.494	-811.598	-401.462	-694.158	-762.123	343.642	-86.202
afstemning		0	0	0	0	0	0	0	0	0
disponibel kassekredit/byggelån		0	116.000	119.668					390.000	399.310
bankindestående		40.037	63.527	155.320	168.291	43.164	30.455	12.117	403.642	14.488
LIKVIDITET TIL RÅDIGHED		40.037	179.527	274.988	168.291	43.164	30.455	12.117	793.642	413.798